





Materialien und Dekor

Front: Alpinweiß supermatt (Nr.332) **Korpus:** Alpinweiß (Nr. 193) **Sockel:** Alpinweiß (Nr. 193) **Griff:** Metallgriff Edelstahlfarbig (Nr.263)

**Varianten:**

KSET-E01	KSET-E01-1	KSET-E01-2	KSET-E01-3
			
0670036572491	4004539047433	4004539047440	0745202602590

Artikelbeschreibung und Maße (H/B/T)

- **Geräte-Umbau Kühlautomat**, 1 Innenblende, 1 Gerätetür, 1 Tür, 1 Einlegeboden, 2016 x 600 x 561mm
- **Kochstellenschrank**, 1 Schubkasten, 1 Distanzboden für Kochfeld, 2 Auszüge, 720 x 600 x 561mm
- **Spülenschrank**, 1 Innenblende, 1 durchgehende Tür, 720 x 600 x 561mm
- **FRANKE Einbauspüle ETN 611- 58**, Edelstahl seidenmatt, Becken 340 x 355 x 145 mm, Abtropffläche, Außenmaße: 580 x 510 mm, Ausschnittmaße: 560 x 490 mm
- **CARLO NOBILI Hochdruck- Einhebelmischbatterie Blue**, Anschluss für Warm- und Kaltwasser, Schwenkauslauf, Schwenkbereich 360°, Maße Hahnlochbohrung 35 mm
- **Wandschrank für Mikrowellengerät**, 1 Nische 362-365 mm hoch, 1 Klappe 323 mm hoch
- **Wandabschlussprofil** aus Kunststoff, Oberteil mit Dichtungslippen, Maße: 25 mm hoch, 25 mm tief, lieferbar in allen APL-Dekoren und in Edelstahl-Optik (Nr. 014)
- **WAP-Zubehörbeutel**, 4 x Innenecke 90°, 2 x Innenecke 135°, 2 x Außenecke 90°, 2 x Satz Endkappen
- **Arbeitsplatte APD mit D-Kante**, in fester Breite, vorne und seitlich mit gerader Dekorkante beschichtet, 600 mm tief
- **FABER Aktivkohlefilter** für Faber Wandhauben
- **Lüftungsgitter**, zum Einbau in die Sockelblende bei Geräte-Umbauten, Maße: 396 x 69 mm, Ausschnittmaße: 386 x 64 mm
- **Sockel** Stärke: 13 mm, Länge: 2200 mm

Gesamtmaße

- Gesamtbreite: 1800mm
- Gesamthöhe: 2166mm
- Gesamttiefe: 561mm

Elektro Einbaugeräte

- **BEKO Integrierter Kühlautomat BSSA 210K3 SN**
Kühlteil: Rauminhalt: 156 Liter, 4 Glasablagen, 1 transparenter Obst- und Gemüsebehälter, 3 Türablagen

Gefrierteil: Rauminhalt: 19 Liter, Energieeffizienzklasse F, Verbrauch 190 kWh/Jahr, Geräuschpegel 35 db (A) re1pW, Schlepptürtechnik, Türanschlag rechts, Gerätemaße 1215 x 540 x 545 mm, Einbaumaße 1218-1228 x 560 x 555 mm

- **BEKO Domino-Glaskeramik- Kochfeld HDMI32400DT mit Induktion**, rahmenlos, 1 Kochzone 160 mm mit 1,4 kW, 1 Kochzone 200 mm mit 2,3 kW, 9 Leistungsstufen, Anschlusswert 3,6 kW 230 V, Gerätemaße 288 x 510 x 75 mm, Ausschnittmaße 268 x 490 mm
- **FABER Wandhaube EASY PB XA 60 NG**, Edelstahl, 3 Leistungsstufen, 1 Metallfettfilter, Anschlusswerte: 123 W, 220-240 V, Beleuchtung: 2 x 4 W LED, Verbrauch: 45,7 kWh/Jahr, Abluftstutzen: 150 mm nach oben, Maße: 600 x 800 - 1070 x 470 mm
- **JUNKER Mikrowelle JP 4119260** mit HydroClean, mit Linksanschlag, Schwarz Ausstattung, 5 Leistungsstufen (800, 600, 360, 180, 90 W), Leicht-Bedien-Elektronik mit TouchControl, Glas-Drehteller 255 mm, Elektronikuhr LED-Display, LED-Lampe, Anschlusswert 1,27 kW 220-230 V, Leistung 800 W, Garraumvolumen 20 l, Innenmaße 201 x 308 x 282 mm, Gerätemaße 382 x 594 x 317 mm

Montage und Lieferung

- Einfacher Aufbau dank fertig montierter Schränke
- Bebilderte Montageanleitung liegt bei
- Speditions-Lieferung schnell & zuverlässig

Qualität

- Made in Germany, TÜV + GS geprüft

